

ORIGINAL WHEEL CATALOG

2015-2016



Bakusport


Euro Sport

BAHNS TECH

EUROMAGIC

DON CORLEONE

BLEST
BLEST ALUMI WHEELS



●掲載されている製品の価格、仕様等は、改良などの為予告なく変更することがあります。
●印刷条件および撮影等の都合上、実物製品とカラーが多少異なる場合があります。
●販売店様へお願い、CAPのオーナメントは保護フィルム付きで出荷されております。
この保護フィルムをはがしてユーザー様にお渡しします。

販売店

BLEST
BLEST ALUMI WHEELS

URL:<http://www.blest-wheel.com> 4-14-11, MINAMI-SHINOZAKI-CHO, EDOGAWA-KU, TOKYO, JAPAN, #133-0065 TEL.03-3676-9543/FAX.03-3676-2994

Bahnsport



Bahnsport Type 505

SIZE	P.C.D	HOLE	INSET	センター深さ (mm)	ハブ高 (mm)	DSMP & Matt Black 税別価格	Black Polish 税別価格	
7.5	100	5	48	29	36	45,000	42,500	
19	7.5	114.3	5	38/48△	29	46/36	45,000	42,500
8.5	114.3	5	36◇/43	46	43/36	46,000	43,500	

- COLOR: Dark Shine Metallic / Polish (ダークシャインメタリックポリッシュ) メッキブループレート 付き
Matt Black (マットブラック) メッキプレート 付き
Black Polish (ブラックポリッシュ) プレート 無し
- 付属品: センターキャップ (専用アルミ製銘板2枚付き)、エアバルブ クローム/ブループレート別売 ¥800 (固定用ビス付き)、5枚セット価格は ¥3,000
マットブラックのクロームプレート/ダークシャインメタリックポリッシュのブループレートは両側
- 補修用品別売単価: センターキャップセット ¥3,000、エアバルブ ¥800
- △: C25.26セナ対応 (High CAP使用の為 購入時お問い合わせ下さい)
- ◇: クラウンアスリート3.5Lキヤリアー対応
- HUB径: φ73.1
- JWL-VIA規格: 690KG適合品、5H-100限定使用: 540KG適合



専用アルミ銘板 2 種同梱



メッキブループレート メッキプレート

Dark Shine Metallic / Polish 19inch

Matt Black 19inch

Black Polish 19inch



Dark Shine Metallic / Polish 16inch

Matt Black 18inch

パーシュボルト タイプ504 Bahnsport Type 504

SIZE	P.C.D	HOLE	INSET	ディスク突出 (mm)	ハブ高 (mm)	税別価格	
15	5.0	100	4	45	4.5	32	21,000
16	5.0	100	4	45	6	32	23,000
17	7.0	100	4	42/52	4	42/32	28,000
	7.0	100	5	45	4	39	28,000
18	7.0	114.3	5	37/48△	4	47/36	28,000
	7.0	100	4	45	1	39	34,000
18	7.0	100	5	48	1	36	34,000
	7.0	114.3	5	48△	1	36	34,000

- COLOR: Dark Shine Metallic / Polish (ダークシャインメタリックポリッシュ) Matt Black (マットブラック)
- 付属品: センターキャップ (専用アルミ製銘板2枚付き)、エアバルブ
- 補修用品別売単価: センターキャップセット ¥3,000、エアバルブ ¥800
- △: C25.26セナ対応 (High CAP使用、購入時お問い合わせ下さい)
- HUB径: φ73.1
- JWL-VIA規格: 690KG適合品 (17, 18)、4H-100限定使用: 15φは500KG、16, 17, 18φは530KG適合
5H-100限定使用: 540KG適合



専用アルミ銘板 2 種同梱



As for your urban style, 進化系アーバンスタイル



Euro-Sport

軽快でスポーティな走りを
イメージする



ユーロスポーツタイプ SS-01

EUROSPORT TypeSS-01

SIZE	P.C.D	HOLE	INSET	ディスク突出 (mm)	ハブ高 (mm)	税別価格
15	5.0	100	4	45★	4.0	19,000
16	5.0	100	4	45★	4.0	22,000
	6.0	100	4	40/48	1.0	23,000
17	7.0	100	4	45	0.0	28,000
	7.0	100	5	45	0.0	28,000
18	7.0	114.3	5	45△	0.0	28,000
	8.0	100	5	45☆	0.0	29,000
	8.0	114.3	5	32■/45◆☆	0.0	29,000
	7.0	100	5	48	0.0	32,000
18	7.0	114.3	5	48△	0.0	32,000
	8.0	100	5	45	0.0	34,000
	8.0	114.3	5	35▼/45◆▲☆	0.0	34,000

- COLOR:Matt Black (マツブラック) / Matt Bronz (マツブロンズ)
- 付属品:センターキャップ, エアバルブ
- 補修用品別売り単価:センターキャップセット@¥3,000, エアバルブ@¥800
- ★:ソリオ, デリカD2対応, △:C26セレナ対応
- :ランエボII, IX, ▼:ランエボX, 日産暁4P, ◆:クラウン3.5, ▲:G'sマークX, ☆:インプレッサWRX
- HUB径:φ73.1
- JWL-VIA規格:690KG適合品(17,18), 4H-100限定使用:15インチは500KG, 16,17インチは530KG適合, 5H-100限定使用:540KG適合



Titan Black 17inch



Titan Black 16inch 4H



Matt Bronz 18inch



Matt Bronz 16inch



Matt Black 18inch



Matt Black 17inch




ユーロスポーツタイプ502

EUROSPORT Type 502

SIZE	P.C.D	HOLE	INSET	ディスク突出 (mm)	ハブ高 (mm)	税別価格
14	4.5	100	4	45★	4	19,000
	5.5	100	4	43 / 50▲	5.5	21,500
15	6.0	100	5	45	7.5	22,000
	5.0	100	4	45★	5	24,000
16	6.5	100	4	42 / 52	1	26,000
	6.5	114.3	5	36	1	26,000
17	7.0	100	4	45	-1	31,000
	7.0	100	5	45	-1	31,000
17	7.0	114.3	5	38 / 48△	-1	31,000
	7.0	114.3	5	38 / 48△	-1	31,000

- COLOR: Titan Black (チタンブラック)
- 付属品:センターキャップ, エアバルブ
- 補修用品別売り単価:センターキャップセット@¥2,000, エアバルブ@¥800
- ★:ソリオ, デリカD2対応, ▲:アリド 対応, △:C25,26セレナ対応
- HUB径:φ73.1
- JWL-VIA規格:690KG適合品(16,17), 4H-100限定使用:14,15インチは500KG, 16,17インチは530KG適合, 5H-100限定使用:(15インチ505KG, 17インチ540KG適合)



Euro Sport

Euro Sport Type 805



Semi Gloss Black 20inch

Bronz Clear 19inch

Semi Gloss Black 16inch 4H



EUROSPORT Type805

SIZE	P.C.D	HOLE	INSET	ディスク突出 (mm)	ハブ高 (mm)	税別価格	
14	4.5	100	4	45★	5.5	31.0	19,000
15	5.0	100	4	45★	5.5	31.0	21,000
16	5.0	100	4	45★	5.0	31.0	24,000
16	6.0	100	4	40/48	4.0	41.5/33.5	25,000
17	7.0	100	4	42/52	-2.0	41.5/31.5	31,000
17	7.0	100	5	45	-2.0	38.5	31,000
17	7.0	100	5	48	-2.0	35.5	37,000
18	7.0	114.3	5	48△	-2.0	35.5	37,000
18	7.5	100	5	50	-2.0	33.5	44,000
19	7.5	114.3	5	50△	-2.0	33.5	44,000
19	8.5	114.3	5	28/36△/45	-20.0	53/45/36	46,000
20	8.5	114.3	5	30▽/38/45	-20.0	51/43/36	57,000

- COLOR: Semi Gloss Black (艶消ブラック) / Bronz Clear (ブロンズクリア)
- 付属品: センターキャップ、エアバルブ
- 補修用品別売り単価: センターキャップセット@¥3,000、エアバルブ@¥800
- ★: ソリオ、デリカD2対応、△: C25, 26セレナ対応 (High CAP使用)
- : 3.5, G'st-X, ▼: 30, 33, 35
- HUB径: φ73.1
- JWL-VIA規格: 690KG適合品 (18, 19, 20)、4H-100限定使用: 15インチは500KG、16, 17インチは530KG適合品、5H-100限定使用: 540KG適合品



標準センターキャップ レッドオーナメント付 (別売) High Cap C25, 26 セレナ対応 ※お問い合わせ下さい





Black/Po 18inch アクセントプレート付

EUROSPORT MX Betelg

SIZE	P.C.D	HOLE	INSET	ディスク突出 (mm)	ハブ高 (mm)	税別価格	
15	5.0	100	4	45★	3.7	21,000	
	6.0	100	4	40/52△▲	3.6	47.9/35.9	22,000
	5.0	100	4	45★	4.7	33.1	24,000
16	6.5	100	4	42/52△	3.1	47.1/37.1	25,000
	6.5	114.3	5	38/48	3.1	51.1/41.1	25,000
17	7.0	100	4	42/52	-1.7	46.1/36.1	32,000
	7.0	100	5	45	-1.7	43.1	32,000
	7.0	114.3	5	38/48△	-1.7	50.1/40.1	32,000
	7.0	100	4	42/52	-1.9	51.1/41.1	36,000
18	7.0	100	5	46	-1.9	47.1	36,000
	7.0	114.3	5	46/52△	-1.9	47.1/41.1	36,000

- COLOR: Black/Po(ブラックポリッシュ)
- 付属品:センターキャップ(専用アルミ製銘板メッキ色付き)、エアバルブ
- OPTION品:Redアクセントプレート付きは本体価格に¥1,500アップ,専用アルミ銘板2色(赤、メッキ)付属
- 補修用品別売り単価:センターキャップセット@¥2,000、エアバルブ@¥800、7ホットプレート(5枚入り)¥1,500
- ★:ソリオ、デリカD2対応、☆:マーチ13対応、▲:7ポド 対応、△:C26セレナ対応
- HUB径:φ73.1
- JWL-VIA規格:690KG適合品(16,17,18)、4H-100限定使用:15インチは500KG、16,17,18インチは530KG適合、5H-100限定使用:540KG適合



アルミ製 Red プレート(別売り品) アルミ銘板(同梱品)+標準 CAP 専用 Red 銘板(別売り)



標準キャップ 専用カラー銘板貼付 銘板貼付 Red 銘板(別売り)



Black/Po 16inch, 4H
New カラー、ブルーアクセントプレート付

Euro Sport

EUROSPORT Type S52

SIZE	P.C.D	HOLE	INSET	ディスク突出 (mm)	ハブ高 (mm)	税別価格	
13	4.0B	100	4	43	8.0	33.1	14,000
	4.5	100	4	45★	4.0	33.1	16,000
14	5.5	100	4	38 / 45	0	42 / 35	17,000
	5.5	100	4	43 / 50▲	5.5	40 / 33	19,000
15	6.0	100	5	45	7.5	43	19,500
	6.0	114.3	5	45△ / 53	7.5	43 / 35	19,500
16	6.5	114.3	5	36 / 46△ / 52	1.0	54 / 44 / 38	23,000
	7.0	100	5	45	-1.0	45	28,000
17	7.0	114.3	5	38 / 48△	-1.0	52 / 42	28,000

- COLOR: Silver(シルバー)
- 付属品:センターキャップ、エアバルブ
- 補修用品別売り単価:センターキャップセット@¥2,000、エアバルブ@¥800
- ★:ソリオ、デリカD2対応、▲:7ポド 対応、△:C25,26セレナ対応
- HUB径:φ73.1
- JWL-VIA規格:690KG適合品(15,16,17)、4H-100限定使用:13,14,15インチは500KG、5H-100限定使用:(15インチ505KG、17インチは540KG適合) 13x4.0BはJWL-T規格適合品(2013年新基準)JWL-T495KG適合



Silver 17inch

Silver 16inch 4H



PearlPink/White 16inch



EUROSPORT Prokyon F3

SIZE	P.C.D	HOLE	INSET	ディスク突出 (mm)	ハブ高 (mm)	税別価格	
15	5.0	100	4	45	8.0	33.1	22,000
16	5.0	100	4	45	8.0	33.1	25,000

- COLOR: PearlPink/White(パールピンクホワイト)
- 付属品:センターキャップ(専用マーク付き)、エアバルブ
- 補修用品別売り単価:センターキャップセット@¥2,000、エアバルブ@¥800
- HUB径:φ73.1
- JWL-VIA規格:4H-100限定使用:15インチは500KG、16インチは530KG適合

Euro Sport



EUROSPORT Cygnus P1A

SIZE	P.C.D	HOLE	INSET	ディスク突出 (mm)	ハブ高 (mm)	税別価格
15	5.0	100	4	45★	6.0	20,000
	6.0	100	4	40/52☆▲	4.5	21,000
	5.0	100	4	45★	6.0	23,000
16	6.5	100	4	42/52☆	2.0	24,000
	6.5	114.3	5	42	47.5	24,000
	7.0	100	4	42/52	0.5	30,000
	7.0	100	5	45	0.5	30,000
	7.0	114.3	5	38/48△	0.5	30,000

- COLOR: Black/Po(ブラックポリッシュ)
- 付属品: センターキャップ(専用アルミ製鍍板付き)、エアークラップ アクセントプレート(光澤研磨付)、7ホールド2色付きは本体価格¥1,500UP 専用レッド鍍板付は¥800アップ
- 補修用品別売り単価: センターキャップ(アルミ鍍板付き)@¥2,000、(Red鍍板付き)@¥2,000 鍍板のみ(各色)@800、エアークラップ@¥800、7ホールド(5枚入り)¥1,500
- ★: ソリオ、テリカD2対応、☆: マーチ13対応、▲: 7ハド 対応、△: C26セレナ対応
- HUB径: φ73.1
- JWL-VIA規格: 690KG適合品(16,17)、4H-100限定使用: 15インチは500KG、16,17インチは530KG適合 5H-100限定使用: 540KG適合



センターキャップ (専用アルミ製鍍板付き) REDアクセントプレートは別売り品 アルミ製アクセントプレート付き(同梱)



Black/Po 17inch

Black/Po 16inch, 4H



EUROSPORT Vanish T5

SIZE	P.C.D	HOLE	INSET	ディスク突出 (mm)	ハブ高 (mm)	税別価格
14	4.5	100	4	45★	8.5	18,000
15	5.0	100	4	45★	6.0	20,000
	6.0	100	4	40/52▲	3.0	21,000
	6.5	100	4	42/52▲	1.0	24,000
16	6.5	100	5	45	1.0	24,000
	6.5	114.3	5	42/52	1.0	24,000
	7.0	100	4	42/52	0	30,000
17	7.0	100	5	45	0	30,000
	7.0	114.3	5	38/48△	0	30,000

- COLOR: Black/Po(ブラックポリッシュ)
- 付属品: センターキャップ(専用アルミ製鍍板 (Red)付き)、エアークラップ
- 補修用品別売り単価: センターキャップセット@¥2,000、エアークラップ@¥800
- ★: ソリオ、テリカD2対応、▲: 7ハド 対応、△: セレナ26対応
- HUB径: φ73.1
- JWL-VIA規格: 690KG適合品(16,17)、4H-100限定使用: 14,15インチは500KG、16,17インチは530KG適合、5H-100限定使用: (16インチ530KG、17インチは540KG適合)



専用オーナメント貼付け



Black/Po 16inch



Black/Po 16inch, 4H



Black/Po 15inch, 4H



Black/Po 16inch

Black/Po 16inch, 4H

Black/Po 14inch, 4H

EUROSPORT Gent BRZ

SIZE	P.C.D	HOLE	INSET	ディスク突出 (mm)	ハブ高 (mm)	税別価格
13	4.5	100	4	45	3.0	15,000
14	4.5	100	4	45	4.0	17,000
	5.5	100	4	☆45	-1.5	17,500
15	6.0	100	4	40/53▲	2.0	20,000
16	6.5	100	4	42/52	-2.0	23,000

- COLOR: Black/Po(ブラックポリッシュ)
- 付属品: センターキャップ(赤、黒マーク2枚入り)、エアークラップ、スポークステッカー(同梱)
- 補修用品別売り単価: センターキャップセット@¥2,000、エアークラップ@¥800
- ☆: マーチ13対応、▲: 7ハド 対応
- HUB径: φ73.1
- JWL-VIA規格: 4H-100限定使用: 13,14,15インチは500KG、16インチは530KG適合



ステッカー貼付け位置(参考)



BAHNS TECH

こだわり派の追究、独特なスタイリング



WEDGE
STREAM

BAHNS TECH WEDGE-Stream

SIZE	P.C.D	HOLE	INSET	ディスク突出 (mm)	ハブ高 (mm)	税別価格
15	5.0	100	4	45★	33	23,000
16	7.0	114.3	5	35	44	31,000
17	7.5	119.7	6	30	65.2	35,000
17	7.5	114.3	5	38	40	35,000
17	7.5	139.7	6	25	70.2	35,000

- COLOR: Black/Po(ブラックポリッシュ)/Matt Black(マットブラック)
- 付属品:センターキャップ,エアバルブ
- 補修用品別売り単価(本体価格):センターキャップセット:4H&5H用@¥2,000、6H用@¥3,000、エアバルブ@¥800
- ★ソリオ、デリカD2対応
- HUB径:φ73.1(4H,5H)、φ106.2(6H)
- JWL-VIA規格:690KG適合品(16,17)、4H-100限定使用:500KG適合(15インチ)
- JWL-T-VIA規格:6H-139.7限定使用:955KG適合



Black/Po 17inch,6Hole Black/Po 17inch,5Hole Black/Po 15inch,4Hole
Matt Black 17inch,6Hole Matt Black 17inch,5Hole



Black/Po 13inch Black/Po 12inch

BAHNS TECH K-Stream

SIZE	P.C.D	HOLE	INSET	ディスク突出 (mm)	ハブ高 (mm)	税別価格
T2	4.0B	100	4	43	3.5	13,000
T3	4.0B	100	4	43	3.5	14,500

- COLOR: Black/Po(ブラックポリッシュ)
- 付属品:センターキャップ,エアバルブ
- 補修用品別売り単価:センターキャップセット@¥2,000、エアバルブ@¥800
- HONDA Turbo-NG, DAIHATSU HIJET-NG
- HUB径:φ73.1
- JWL-VIA規格:4H-100限定 12インチは360KG, 13インチは500KG適合
- JWL-T規格適合品(2013年新基準) 12インチはJWL-T480KG, 13インチはJWL-T495KG適合

BAHNS TECH

BAHNS TECH TS3

SIZE	P.C.D	HOLE	INSET	ディスク突出 (mm)	ハブ高 (mm)	税別価格
13	4.0B	100	4	43	9.1	14,000
14	4.5	100	4	45★	5.4	16,000
14	5.5	100	4	38/45☆	1.8	17,000
15	6.0	100	4	40/52☆▲	7.8	20,000
15	6.0	100	5	45	7.8	20,000
16	6.0	114.3	5	45△/52	7.8	20,000
16	6.5	114.3	5	38/48△/52	1.6	24,000
17	7.0	100	5	50	2.9	29,000
17	7.0	114.3	5	38/48△	2.9	29,000

- COLOR: Silver(シルバー)
- 付属品: センターキャップ, エアバルブ
- 補修用品別売り単価: センターキャップセット@¥2,000, エアバルブ@¥800
- ★: ソリオ, デリカD2対応, ☆: マーチ1.3 対応, ▲: カド 対応, △: C26セレナ対応
- HUB径: φ73.1
- JWL-VIA規格: 690KG適合品(15,16,17), 4H-100限定使用: 13,14,15は500KG, 5H-100限定使用: (15インチ505KG, 17インチは540KG適合) 13x4.0BはJWL-T規格適合品(2013年新基準) JWL-T495KG適合



Silver 17inch

Silver 14inch, 4H



BAHNS TECH GF2

SIZE	P.C.D	HOLE	INSET	ディスク突出 (mm)	ハブ高 (mm)	税別価格
15	5.0	100	4	45★	4.5	21,000
15	6.0	100	4	40/52▲	4.0	22,000
16	5.0	100	4	45★	4.5	24,000
16	6.0	100	4	40/48☆▲	3.0	25,000
17	7.0	100	4	42/52	0	31,000
17	7.0	100	5	45	0	31,000

- COLOR: Black/Po(ブラックポリッシュ)
- 付属品: センターキャップ, エアバルブ
- 補修用品別売り単価: センターキャップセット@¥2,000, エアバルブ@¥800
- ★: ソリオ, デリカD2対応, ☆: マーチ1.3 対応, ▲: カド 対応
- JWL-VIA規格: 4H-100限定使用: 15インチは500KG, 16,17インチは530KG適合 5H-100限定使用: 540KG適合



センターキャップ

軽量設計モデル



Black/Po 17inch


Black/Po 16inch



BAHNS TECH TS3-BP

SIZE	P.C.D	HOLE	INSET	ディスク突出 (mm)	ハブ高 (mm)	税別価格
15	5.0	100	4	45★	5.5	21,000
15	6.0	100	4	40/52☆▲	7.8	22,000
16	5.0	100	4	45★	5.8	24,000
16	6.5	100	4	42/52	1.6	25,000
16	6.5	114.3	5	38/48△	1.6	25,000
17	7.0	100	4	42/52	2.9	31,000
17	7.0	100	5	45	2.9	31,000
17	7.0	114.3	5	38/48△	2.9	31,000

- COLOR: Black/Po(ブラックポリッシュ)
- 付属品: センターキャップ(赤, 黒マーク2枚入り), エアバルブ
- 補修用品別売り単価: センターキャップセット@¥2,000, エアバルブ@¥800
- ★: ソリオ, デリカD2対応, ☆: マーチ1.3 対応, ▲: カド 対応, △: C26セレナ対応
- HUB径: φ73.1
- JWL-VIA規格: 690KG適合品(16,17), 4H-100限定使用: 15インチは500KG, 16,17インチは530KG適合 5H-100限定使用: 540KG適合



BLACK センターキャップ

RED センターキャップ



Black/Po 17inch

Black/Po 16inch, 4H (RedCap)

Black/Po 15inch, 4H



BAHNS TECH



BAHNS TECH VR-01

SIZE	P.C.D	HOLE	INSET	ディスク突出 (mm)	ハブ高 (mm)	税別価格	
15	5.0	100	4	45★	3.8	21,000	
16	5.0	100	4	45★	4.5	24,000	
17	7.0	100	4	45	-2.5	41.5	31,000
17	7.0	100	5	45	-2.5	41.5	31,000
17	7.0	114.3	5	45△	-2.5	41.5	31,000
18	7.0	100	4	42/52	-1.0	47.5/37.5	37,000
18	7.0	100	5	46	-1.0	43.5	37,000
18	7.0	114.3	5	48△	-1.0	41.5	37,000
19	7.5	100	5	48	-5.0	42	44,000
19	7.5	114.3	5	38/48△	-5.0	52/42	44,000
20	8.5	114.3	5	38/45	-17.5	48.5/41.5	57,000

- COLOR: Black/Po(ブラックポリッシュ)
- 付属品: センターキャップ、エアバルブ、ロゴステッカー (同梱品)
- 補修用品別売り単価: センターキャップセット@¥3,000、エアバルブ@¥800
- ★: ソリオ、デリカD2対応、☆: マーチ13 対応、▲: ガード 対応
- HUB径: φ73.1
- JWL-VIA規格: 690KG適合品(17,18,19,20)、4H-100限定使用: 15インチは500KG、16,17,18インチは530KG適合、5H-100限定使用: 540KG適合



Black/Po 19inch

Black/Po 16inch, 4H



BAHNS TECH WR-1

SIZE	P.C.D	HOLE	INSET	ディスク突出 (mm)	ハブ高 (mm)	税別価格	
14	4.5	100	4	44★	10.3	19,000	
15	5.0	100	4	45★	8.7	21,000	
15	6.0	100	4	40/52△	5.8	45.5/33.5	22,000
16	5.0	100	4	45★	8.5	32.0	24,000
16	6.5	100	4	42/52△	1.2	43.5/33.5	25,000
17	7.0	100	4	42/52	0.5	46.7/36.7	31,000

- COLOR: Black/Po(ブラックポリッシュ)
- 付属品: センターキャップ、エアバルブ、ロゴステッカー (同梱品)
- 補修用品別売り単価: センターキャップセット@¥3,000、エアバルブ@¥800
- ★: ソリオ、デリカD2対応、☆: マーチ13 対応、▲: ガード 対応
- HUB径: φ73.1
- JWL-VIA規格: 4H-100限定使用: 14,15インチは500KG、16,17インチは530KG適合



Black/Po 17inch

Black/Po 16inch



こだわり派の追究クール & スマートに、ビジュアルスタイリング





DarkMetallic 18inch

DarkMetallic 15inch



EUROMAGIC

ユーロマジック アスハイアー FX EUROMAGIC Aspire FX

SIZE	P.C.D	HOLE	INSET	ディスク厚 (mm)	ハブ高 (mm)	税別価格
13	4.0B	100	4	43	9.8	16,000
14	4.5	100	4	45★	8.9	19,000
14	5.5	100	4	38/45☆	1.4	20,000
15	5.5	100	4	43/50☆▲	7.0	21,500
15	6.0	100	5	43	7.5	22,000
16	6.0	114.3	5	45△/53	7.5	22,000
16	6.5	114.5	5	38/48△/53	0	26,000
17	7.0	100	5	50	-0.5	32,000
17	7.0	114.3	5	38/48△	-0.5	32,000
18	8.0	114.3	5	32■/45◆▼	-2.0	39,000

- COLOR: DarkMetallic(ダークメタリック)
- 付属品:センターキャップ、エアバルブ
- 補修用品別売り単価:センターキャップセット@¥2,000、エアバルブ@¥800
- ★:ソリオ、テリカD2対応、☆:マーチ13対応、▲:アト 対応、△:C26セレナ対応、■:ワゴンR、X、日産車4P、◆:ワゴンR、▼:ワゴンR
- HUB径:φ73.1
- JWL-VIA規格:690KG適合品(15,16,17)、4H-100限定使用:13,14,15は500KG、5H-100限定使用:(15インチ505KG、17インチは540KG適合) 13x4.0BはJWL-T規格適合品(2013年新基準)JWL-T495KG適合



ユーロマジック クロス G-05 EUROMAGIC Cross G-05

SIZE	P.C.D	HOLE	INSET	ディスク厚 (mm)	ハブ高 (mm)	税別価格
15	5.0	100	4	45★	5.0	20,000
15	6.0	100	4	40/52☆▲	5.0	21,000
16	5.0	100	4	45★	4.2	22,000
16	6.5	100	4	42/52☆	4.7	23,000
16	6.5	114.3	5	38/48△	4.7	23,000
17	7.0	100	4	45	0	27,000
17	7.0	100	5	45	0	27,000
17	7.0	114.3	5	46△/52	0	27,000
18	7.0	100	4	42/52	1.0	33,000
18	7.0	100	5	46	1.0	33,000
18	7.0	114.3	5	46△/52	1.0	33,000

- COLOR: Black/Po(ブラックポリッシュ)
- 付属品:センターキャップ(専用アルミ製板付き)、エアバルブ、リムロゴプレート(アルミ製)付き「両面テープ貼付けタイプ」
- 補修用品別売り単価:センターキャップセット@¥2,000、エアバルブ@¥800
- ★:ソリオ、テリカD2対応、☆:マーチ13対応、▲:アト 対応、△:C26セレナ対応
- HUB径:φ73.1
- JWL-VIA規格:690KG適合品(16,17,18)、4H-100限定使用:15は500KG、16,17,18は530KG適合、5H-100限定使用:540KG適合



専用カラーアルミ板板(同梱品) + 標準CAP



専用カラーアルミ板板(同梱品) + 標準CAP



Black/Po 18inch



Black/Po 18inch, 4H



Black/Po 16inch, 4H

蓄積されたノウハウと強度解析を徹底的に追及した軽量化と高強度を求めた
テクニカル&スマートデザイン。



EUROMAGIC



Black/Po 17inch

Black/Po 15inch, 4H

EUROMAGIC BLADE Four

ユーロマジック ブレード フォー



専用カラーアルミ製板(同商品)+標準CAP



リムコブレード(別商品)

SIZE	P.C.D	HOLE	INSET	ディスク突出 (mm)	ハブ高 (mm)	税別価格
15 5.0	100	4	45★	11.0	35.5	20,000
15 6.0	100	4	40/52△▲	7.0	50/38	21,000
17 7.0	100	5	45	-5.0	47	27,000
17 7.0	100	4	42/52☆	1.0	52/42	33,000
18 7.0	100	5	46	1.0	48	33,000
17 7.0	114.3	5	46/52△	1.0	48/42	33,000
19 8.0	114.3	5	37▲/45/50	-10	55/47/42	40,000

- COLOR: Black/Po(ブラックポリッシュ)
- 付属品: センターキャップ(専用アルミ製板付き)、エアバルブ
- リムコブレード(アルミ製)付き(両面テープ貼付けタイプ)出荷時貼付無し
- 補修用品別売り単価: センターキャップセット@¥2,000、エアバルブ@¥800
- ★: ソリオ、デリカD2対応、☆: マーチ13対応、▲: フォード 対応、△: C26セレナ対応
- ▼: セレナ430、ワゴンR3.5
- HUB径: φ73.1
- JWL-VIA規格: 690KG適合品(16,17,18,19)、4H-100限定使用: 15インチは500KG、16,17,18インチは530KG適合、5H-100限定使用: 540KG適合



標準キャップ



専用カラー Red 粘貼板(同商品)

EUROMAGIC TECHNO GR-5

SIZE	P.C.D	HOLE	INSET	ディスク突出 (mm)	ハブ高 (mm)	ブラックポリッシュ 税別価格	ハイパーブロンズ 税別価格
14 4.5	100	4	45★	9.9	32	16,000	14,500
15 5.0	100	4	45★	6.6	32	18,000	16,500
15 6.0	100	4	40/52△▲	6.4	48/36	19,000	17,500
16 6.0	100	5	45	6.4	43	19,000	設定なし
16 6.5	100	4	42/52☆	-1.3	50/40	21,000	19,500
16 6.5	114.3	5	42/52	-1.3	50/40	21,000	19,500
17 7.0	100	4	42/52	-3.3	46/36	26,000	24,500
17 7.0	100	5	45	-3.3	43	26,000	24,500
17 7.0	114.3	5	38/48△	-3.3	50/40	26,000	24,500


●COLOR: Black/Po(ブラックポリッシュ)、HyperBronze(ハイパーブロンズ)
 ●付属品: センターキャップ(専用アルミ製板付き)、エアバルブ
 ●補修用品別売り単価: センターキャップセット@¥2,000、エアバルブ@¥800
 ●★: ソリオ、デリカD2対応、☆: マーチ13対応、▲: フォード 対応、△: C26セレナ対応
 ●HUB径: φ73.1
 ●JWL-VIA規格: 690KG適合品(16,17)、4H-100限定、(16,17インチは530KG適合)、14,15インチは500KG
 5H-100限定、(15インチ505KG、17インチは540KG適合)



軽量設計モデル



カラー粘貼板付き(同商品)



カラー粘貼板付き(同商品)



ユーロマジック ヴァロット GB4

EUROMAGIC Varotte GB4

SIZE	P.C.D	HOLE	INSET	ディスク突出 (mm)	ハブ高 (mm)	税別価格
14 4.5	100	4	45★	11.4	32.5	17,000
15 5.0	100	4	45★	7.0	32.5	19,000
15 6.0	100	4	40/53▲	6.0	50/37	20,000
16 6.5	100	4	42/53☆	3.0	49.5/38.5	24,000
16 6.5	114.3	5	38	3.0	46.5	24,000
17 7.0	100	4	42/52	1.0	51/41	30,000
17 7.0	100	5	45	1.0	48	30,000
17 7.0	114.3	5	38/48△	1.0	55/45	30,000

- COLOR: Black/Po(ブラックポリッシュ)
- 付属品: センターキャップ、エアバルブ
- 補修用品別売り単価: センターキャップセット@¥2,000、エアバルブ@¥800
- ★: ソリオ、デリカD2対応、☆: マーチ13対応、▲: フォード 対応、△: C26セレナ対応
- HUB径: φ73.1
- JWL-VIA規格: 690KG適合品(16,17)、4H-100限定、(16,17インチは530KG適合)、14,15インチは500KG
5H-100限定、(540KG適合)



標準キャップ



Black/Po 17inch

Black/Po 15inch

Black/Po 14inch
14×4.5、15×5.0は9本スポーク



EUROMAGIC BLADE II

SIZE	P.C.D	HOLE	INSET	ディスク突出 (mm)	ハブ高 (mm)	ガンメタポリッシュ 税別価格	SPA 税別価格
14 5.0	100	4	45★	6.0	33.5	13,000	22,000
15 5.0	100	4	45★	6.0	33.5	16,000	24,000
16 5.0	100	4	45★	6.0	33.5	19,000	27,000

●COLOR: GunMeta/Po(ガンメタポリッシュ)/SPA(スパック)
 ●付属品: センターキャップ、エアバルブ
 ●補修用品別売り単価: センターキャップセット@¥2,000、エアバルブ@¥800
 ●★: ソリオ、デリカD2対応
 ●HUB径: φ73.1
 ●JWL-VIA規格: 4H-100限定使用: 14,15インチは500KG、16インチは530KG適合

SPA 16inch

Gunmeta/Po 15inch

SPA 14inch

ユーロマジック ヴァロット G3 EUROMAGIC Varotte G3

SIZE	P.C.D	HOLE	INSET	ディスク突出 (mm)	ハブ高 (mm)	税別価格
13 4.0B	100	4	43	13.0	32.5	14,000
14 4.5	100	4	45★	11.4	32.5	16,000
14 5.5	100	4	38/45	7.5	43.5/36.5	17,000
15 6.0	100	4	45	6.0	45	19,000
15 6.0	100	5	45	6.0	45	19,000
16 6.0	114.3	5	45/53	6.0	45/37	19,000
16 6.5	114.3	5	38/45/53	3.0	53.5/46.5/38.5	24,000
17 7.0	100	5	50	1.0	43	28,000
17 7.0	114.3	5	33/38/48△	1.0	60/55/45	28,000

- COLOR: DarkSilver(ダークシルバー)
- 付属品: センターキャップ、エアバルブ
- 補修用品別売り単価: センターキャップセット@¥2,000、エアバルブ@¥800
- ★: ソリオ、デリカD2対応、△: C26セレナ対応
- HUB径: φ73.1
- JWL-VIA規格: 690KG適合品(15,16,17)、4H-100限定使用: 13,14,15インチは500KG
5H-100限定使用: (15インチ505KG、17インチは540KG適合)、
13インチはJWL-T495KG適合



DarkSilver 17inch

DarkSilver 15inch, 4H

DarkSilver 14inch, 4H



US Luxury



DON CORLEONE LAND FORCE
ドンコルレオーネ ランドフォース

SIZE	P.C.D	HOLE	INSET	Rim 高さ (mm)	ハブ高 (mm)	税別価格	
20	8.5	114.3	5	33▼	23.0	50	71,000
	8.5	114.3	5	38◆	23.0	45	71,000
	8.5	114.3	5	45	23.0	38	71,000
22	9.0	114.3	5	28▼	37.0	47	73,000
	9.0	114.3	5	38◆	37.0	37	73,000
	9.0	114.3	5	45	37.0	30	73,000
22	8.5	114.3	5	34▼	25.0	51	80,000
	8.5	114.3	5	45	25.0	40	80,000

- COLOR: Black with Chrome plate Stainless Lip (7 ラック シェイ 加メプレート / 7ラックシェイ)
- 付属品: センターキャップ、エアバルブ、クロムプレート
- オプション品: ブルークロムプレート (5枚セット) 20インチ用 ¥3,600 / 22インチ用 ¥4,000
- 補修用別売り単価: センターキャップセット ¥2,000、エアバルブ ¥1,000
- クロムプレート 20インチ ¥800 (5枚セット ¥3,600)、22インチ ¥900 (5枚セット ¥4,000)
- V: 比0.30、◆: 75か3.5
- HUB径: φ73.1
- JWL-VIA規格: 690KG適合品



センターキャップ



クロムプレート (標準品)



ブルークロムプレート (オプション品)



Black with Chrome plate Stainless Lip 22x8.5

Black with BlueChrome plate Stainless Lip 20x9.0

Black with Chrome plate Stainless Lip 20x8.5

CONCAVE & DYNAMIC BALANCE



US Luxury



Super Deep Rim Visual Concept



DON CORLEONE HEXA WILD
ドナルドレオーネ ヘキサワイルド

DON CORLEONE



SIZE	P.C.D	HOLE	INSET	リム深さ (mm)	ハブ高 (mm)	税別価格
20	8.0 114.3/127	10M	34▼	65	64	70,000
	8.0 114.3/127	10M	45	65	53	70,000
22	8.5 114.3/127	10M	34▼	78	70	80,000
	8.5 114.3/127	10M	45	78	59	80,000

- COLOR: Black with White spoke plate/Stainless Lip (ブレイクフェイス 艶付 球 溝 レット スリット)
- 付属品: センターキャップ, エアバルブ, ホワイトスポークプレート, クロムリブプレート
- オプション品: クロムスポークプレート (6枚セット) 20インチ用 ¥4,800 / 22インチ用 ¥5,400
- 補修用別売り単価: センターキャップ (プレートのみ) ¥2,000, エアバルブ ¥1,000
ホワイトスポークプレート 20インチ ¥800, 22インチ ¥900, クロムリブプレート ¥900
- ▼: 21/130
- HUB径: φ73.1
- JWL-VIA規格: 690KG適合品, 5H-127限定使用: 730KG適合品



クロムスポークプレート (Option品)



ホワイトスポークプレート (標準品)



センターキャップ



Black with White spoke plate/Stainless Lip 22inch



Black with Chrome spoke plate (Option品) / Stainless Lip 22inch



DON CORLEONE COSTELANO
ドナルドレオーネ コステラネ

DON CORLEONE



SIZE	P.C.D	HOLE	INSET	リム深さ (mm)	ハブ高 (mm)	税別価格
22	8.5 114.3/127	10M	34	95	67	80,000
	8.5 139.7	6	18	95	83	80,000

- COLOR: Black With ChromeInsert/StainlessLip
(ブラックウイズクロムインサート/ステンレスリップ)
- 付属品:センターキャップ,エアバルブ,クロムインサート
- 補修用別売り単価:センターキャップ(プレートのみ)@¥2,000,エアバルブ@¥1,000,
クロムインサート(スボーク1対)@¥2,000
- HUB座:10HMはφ73.1,6Hはφ108.3
- JWL-VIA規格:730KG適合品,6H-139.7限定使用:800KG適合,
- JWL-T-VIA規格:6H-139.7限定使用:955KG適合



センターキャップ

クロムインサート(標準品)



Black With ChromeInsert/StainlessLip
22inch

Super Deep Rim Visual Concept

US
Luxury



※1 フェンダー余裕少 ※2 フェンダー突出注意 ※3 イン側干渉注意 ※4 要ハイキャブ

BLEST WHEELS MATCHING GUIDE 2015-16				Bahnsport Type504		Bahnsport Type505		EuroSport Type 52-01		EuroSport Type502		EuroSport Type502		EuroSport WK Beifeld		EuroSport Gynce PIA		BahnaTech BEGR Stream				
MAKER	MODEL	型式	年式	材料径	リム幅	ハベリ	備考	リム幅	ハベリ	備考	リム幅	ハベリ	備考	リム幅	ハベリ	備考	リム幅	ハベリ	備考			
LEXUS	CT200h	10系	2011	215/45-17	7.0	45	-	7.0	45	※1	7.0	45	-	7.0	46	-	7.0	45	-	-		
				215/40-18	7.0	48	-	8.0	45	※1	7.0	48	-	7.0	46	-	7.0	46	-	-	-	
	HS250h	10系	2009	225/45-18	7.0	48	-	8.0	45	※3	7.0	48	-	7.0	46	-	7.0	46	-	-	-	
				225/40-19	-	-	8.5	43	-	8.5	45	※3	-	-	-	-	-	-	-	-	-	-
TOYOTA	bB	20系	2005	195/45-16	-	-	-	6.0	40	-	6.0	40	-	6.5	42	-	6.5	42	-	-	-	
				195/40-17	7.0	42	-	7.0	45	※3	7.0	42	-	7.0	42	-	7.0	42	-	-	-	-
	86	ZN6	2011	215/45-17	7.0	45	-	7.0	45	-	7.0	45	-	7.0	45	-	7.0	45	-	-	-	
				215/40-18	7.0	48	-	7.0	48	-	7.0	48	-	7.0	48	-	7.0	48	-	-	-	-
	RAV4	30系標準	2005	225/60-18	7.0	48	-	8.0	45	※1	7.0	48	-	7.0	46	-	7.0	46	-	-	-	
				235/50-19	-	-	7.5	48	-	7.5	50	-	-	-	-	-	-	-	-	-	-	
	RAV4	30系7インチ	2005	235/50-19	-	-	8.5	36	-	8.5	28	※1	-	-	-	-	-	-	-	-	-	
				245/40-20	-	-	-	-	8.5	30	※1	-	-	-	-	-	-	-	-	-	-	
	アイリス	10系	2004	215/45-17	7.0	48	※1	-	7.0	45	※2	-	7.0	48	※1	7.0	48	※1	7.0	48	※1	-
				215/40-18	7.0	48	※1	-	7.0	48	※1	-	7.0	48	※1	7.0	46	※2	-	-	-	-
	アイリス	10系7インチ	2004	215/45-17	7.0	48	-	-	7.0	45	※1	-	7.0	48	-	7.0	48	-	7.0	48	-	-
				215/40-18	7.0	48	-	-	7.0	48	-	-	7.0	48	-	7.0	46	-	-	-	-	-
	777	10系15インチ車	2011	185/55-16	-	-	-	6.0	40	-	6.0	40	-	6.5	42	-	6.5	42	-	6.5	42	-
				195/45-17	7.0	42	-	7.0	45	-	7.0	42	-	7.0	42	-	7.0	42	-	7.0	42	-
	777	20系	2008	235/50-18	7.0	48	-	8.0	35	-	7.0	48	-	7.0	46	-	7.0	46	-	-	-	
				235/45-19	7.0	48	-	8.5	36	-	8.5	38	※1	-	-	-	-	-	-	-	-	
777	30系	2015	235/50-18	7.0	48	-	8.0	35	-	7.0	48	-	7.0	46	-	7.0	46	-	-	-		
			235/45-19	-	-	8.5	36	-	8.5	28	※1	-	-	-	-	-	-	-	-	-		
イスト	110系	2007	215/50-17	7.0	45	※3	-	7.0	45	※3	7.0	45	※3	7.0	45	※3	7.0	45	※3	-	-	
			215/45-18	7.0	48	※3	-	8.0	45	※3	7.0	48	※3	7.0	46	※3	7.0	46	※3	-	-	
ウイッシュ	20系	2009	215/45-17	7.0	45	※1	-	7.0	45	※1	7.0	45	※1	7.0	45	※1	7.0	45	※1	-	-	
			215/40-18	7.0	48	※3	-	7.0	48	※3	7.0	48	※3	7.0	46	-	7.0	46	-	-	-	
ウイッシュ	90系	2005	195/50-16	-	-	-	6.0	40	-	6.0	40	-	6.5	42	-	6.5	42	-	6.5	42	-	
			205/40-17	7.0	42	※1	-	7.0	45	-	7.0	42	※1	7.0	42	※1	7.0	42	※1	-	-	
ウイッシュ	130系	2011	195/50-16	-	-	-	6.0	40	-	6.0	40	-	6.5	42	-	6.5	42	-	6.5	42	-	
			205/40-17	7.0	42	※1	-	7.0	45	-	7.0	42	※1	7.0	42	※1	7.0	42	※1	-	-	
エスティマ	50系	2006	225/45-18	7.0	48	-	8.0	45	-	7.0	42	-	7.0	42	-	7.0	42	-	-	-		
			225/45-19	-	-	7.5	38	-	8.5	45	-	-	-	-	-	-	-	-	-	-		
エスティマ	140系	2006	205/55-16	-	-	-	6.0	40	-	6.0	40	-	6.5	42	※1	6.5	42	※1	6.5	42	※1	
			215/45-17	7.0	42	※1	-	7.0	45	-	7.0	42	※1	7.0	42	※1	7.0	42	※1	-	-	
エスティマ	160系	2012	195/50-16	-	-	-	6.0	40	-	6.0	40	-	6.5	42	-	6.5	42	-	6.5	42	-	
			205/40-17	7.0	42	※3	-	7.0	45	※3	7.0	42	※3	7.0	42	※3	7.0	42	※3	-	-	
エスティマ	80系	2006	185/55-16	-	-	-	6.0	40	-	6.0	40	-	6.5	42	※3	6.5	42	※3	6.5	42	※3	
			195/45-17	7.0	42	※3	-	7.0	45	※3	7.0	42	※3	7.0	42	※3	7.0	42	※3	-	-	
エスティマ	70系標準	2007	215/45-17	7.0	48	※2	-	7.0	45	※2	-	7.0	48	※2	7.0	48	※2	7.0	48	※2	-	
			215/40-18	7.0	48	※2	-	7.0	48	※2	-	7.0	48	※2	7.0	52	※1	7.0	48	※2	-	
エスティマ	70系7インチ	2007	215/50-17	7.0	48	※2	-	7.0	45	※2	-	7.0	48	※2	7.0	48	※2	7.0	48	※2	-	
			215/45-18	7.0	48	※2	-	7.0	48	※2	-	7.0	48	※2	7.0	52	-	7.0	48	※2	-	
エスティマ	80系標準	2007	215/45-17	7.0	48	※2	-	7.0	45	※2	-	7.0	48	※2	7.0	48	※2	7.0	48	※2	-	
			215/40-18	7.0	48	※2	-	7.0	48	※2	-	7.0	48	※2	7.0	48	※2	7.0	48	※2	-	
エスティマ	80系7インチ	2007	215/50-17	7.0	48	※2	-	7.0	45	※2	-	7.0	48	※2	7.0	48	※2	7.0	48	※2	-	
			215/45-18	7.0	48	※2	-	7.0	48	※2	-	7.0	48	※2	7.0	52	※1	7.0	48	※2	-	
エスティマ	30系	2010	185/55-15	-	-	-	6.0	40	※3	6.0	40	※3	6.5	42	※1	6.5	42	※1	6.5	42	※1	
			195/45-16	-	-	-	6.0	40	※3	6.0	40	※3	6.5	42	※1	6.5	42	※1	6.5	42	※1	
エスティマ	M500系	2008	185/55-15	-	-	-	6.0	40	※1	6.0	40	※1	6.5	42	-	6.5	42	-	6.5	42	-	
			195/45-16	-	-	-	6.0	40	※1	6.0	40	※1	6.5	42	-	6.5	42	-	6.5	42	-	
エスティマ	60系	2014	235/55-18	7.0	48	※3	-	8.0	45	-	7.0	48	-	7.0	46	-	7.0	46	-	-	-	
			235/50-19	-	-	8.5	43	-	8.5	45	-	-	-	-	-	-	-	-	-	-		
エスティマ	30系	2003	235/50-19	-	-	-	8.5	36	-	8.5	28	※1	-	-	-	-	-	-	-	-		
			235/45-20	-	-	-	8.5	30	※1	-	-	-	-	-	-	-	-	-	-	-		
エスティマ	20系	2003	205/45-17	7.0	45	※1	-	7.0	45	※1	7.0	45	※1	7.0	45	※1	7.0	45	※1	-	-	
			215/40-18	7.0	48	※3	-	7.0	48	※3	7.0	48	※3	7.0	46	※3	7.0	46	※3	-	-	
エスティマ	30系	2009	215/45-17	7.0	45	※1	-	7.0	45	※1	7.0	45	※1	7.0	45	※1	7.0	45	※1	-	-	
			215/40-18	7.0	48	※1	-	7.0	48	※1	7.0	48	※1	7.0	46	※1	7.0	46	※1	-	-	
エスティマ	40系	2011	215/50-17	7.0	37	-	7.0	45	-	7.0	38	-	7.0	38	-	7.0	38	-	7.5	38	※1	
			215/45-18	7.0	48	※3	-	8.0	45	※1	7.0	48	※3	7.0	46	-	7.0	46	-	-	-	
エスティマ	140系	2012	185/55-16	-	-	-	6.0	40	-	6.0	40	-	6.5	42	-	6.5	42	-	6.5	42	-	
			195/45-17	7.0	42	※3	-	7.0	45	※3	7.0	42	※3	7.0	42	※3	7.0	42	※3	-	-	
エスティマ	130系	2009	225/45-18	7.0	48	-	8.0	45	-	7.0	48	-	7.0	46	-	7.0	46	-	-	-		
			225/40-19	-	-	8.5	43	※1	8.5	45	-	-	-	-	-	-	-	-	-	-		
エスティマ	10系	2007	225/45-18	7.0	48	※3	-	8.0	35	-	7.0	48	-	7.0	46	-	7.0	46	-	-	-	
			225/40-19	-	-	7.5	38	-	8.5	38	-	-	-	-	-	-	-	-	-	-		
エスティマ	120系	2010	215/45-17	7.0	45	※2	-	7.0	45	※2	7.0	45	※2	7.0	45	※2	7.0	45	※2	-	-	
			215/40-18	7.0	48	※1	-	7.0	48	※1	7.0	48	※1	7.0	46	※1	7.0	46	※1	-	-	
エスティマ	X-TRAIL	T32	2014	225/55-17	7.0	37	-	7.0														

BLEST WHEELS MATCHING GUIDE 2015-16										
※1 フェンダー余裕少 ※2 フェンダー突出注意 ※3 内側干渉注意 ※4 裏ハイキャブ										
MAKER	MODEL	型式	年式	リム幅	リム幅	リム幅	リム幅	リム幅	リム幅	
195/55-16	195/45-17	195/55-16	195/45-17	195/55-16	195/45-17	195/55-16	195/45-17	195/55-16	195/45-17	
HONDA	フィット	GE	2007	6.0 48	7.0 52	6.0 48	7.0 52	6.5 52	7.0 52	
	フィット	GK	2013	6.0 48	7.0 52	6.0 48	7.0 52	6.5 52	7.0 52	
	フィットシャトル	GG7/8	2011	6.0 48	7.0 52	6.0 48	7.0 52	6.5 52	7.0 52	
	フリード	GB3/4	2008	6.0 48	7.0 52	6.0 48	7.0 52	6.5 52	7.0 52	
	フリード	JC1/2	2008	5.0 45	6.0 48	5.0 45	6.0 48	5.0 45	6.0 48	
	フリード	JC1	2010	5.0 45	6.0 48	5.0 45	6.0 48	5.0 45	6.0 48	
	WRX S4	VAG	2014	7.0 48	7.5 48	7.0 48	7.5 48	7.0 46	7.5 48	
	BRZ	ZC6	2011	7.0 48	7.0 48	7.0 48	7.0 48	7.0 46	7.0 46	
	R1	RJ1/2	2004	5.0 45	5.0 45	5.0 45	5.0 45	5.0 45	5.0 45	
	R2	RC1/2	2003	5.0 45	5.0 45	5.0 45	5.0 45	5.0 45	5.0 45	
SUBARU	インプレッサ	GJ/GP	2012	7.0 48	7.0 48	7.0 48	7.0 48	7.0 46	7.0 46	
	XV	GP	2012	7.0 48	7.0 48	7.0 48	7.0 48	7.0 46	7.0 46	
	エクシード	YA	2008	7.0 48	7.0 48	7.0 48	7.0 48	7.0 46	7.0 46	
	フォレスター	SJ5	2009	7.0 48	7.0 48	7.0 48	7.0 48	7.0 46	7.0 46	
	レヴォーグ	BM	2009	7.0 48	7.0 48	7.0 48	7.0 48	7.0 46	7.0 46	
	レヴォーグ	BS	2014	7.0 48	7.0 48	7.0 48	7.0 48	7.0 46	7.0 46	
	レヴォーグ	BR	2009	7.0 48	7.0 48	7.0 48	7.0 48	7.0 46	7.0 46	
	レヴォーグ	BR	2009	7.0 48	7.0 48	7.0 48	7.0 48	7.0 46	7.0 46	
	レヴォーグ	BN	2014	7.0 48	7.0 48	7.0 48	7.0 48	7.0 46	7.0 46	
	レヴォーグ	VAG	2014	7.0 48	7.5 48	7.0 48	7.5 48	7.0 46	7.5 48	
MAZDA	CX-5	KE	2012	7.0 48	7.5 48	8.0 45	7.5 50	7.0 46	7.5 48	
	MPV	LY	2006	7.0 48	7.5 38	8.0 45	8.5 45	7.0 46	7.5 38	
	アタラシ	BM	2013	7.0 48	7.5 48	8.0 45	8.5 45	7.0 46	7.5 48	
	アタラシ	GJ	2012	7.0 48	7.5 48	8.0 45	8.5 45	7.0 46	7.5 48	
	デミオ	DJ	2014	7.0 48	7.0 48	6.0 40	7.0 48	6.5 42	7.0 48	
	デミオ	DE	2007	7.0 48	7.0 48	6.0 40	7.0 48	6.5 42	7.0 48	
	ビアンテ	CC	2008	7.0 48	7.5 48	7.0 48	7.5 50	7.0 46	7.5 48	
	プレマシー	CWE	2010	7.0 48	7.0 48	7.0 48	7.0 48	7.0 46	7.0 46	
	ロードスター	NC	2005	7.0 48	7.0 48	7.0 48	7.0 48	7.0 46	7.0 46	
	ロードスター	NC	2005	7.0 48	7.0 48	7.0 48	7.0 48	7.0 46	7.0 46	
MITSUBISHI	EK WAGON	B11W	2013	5.0 45	5.0 45	5.0 45	5.0 45	5.0 45	5.0 45	
	RVR	GA3W	2010	7.0 48	7.0 48	7.0 48	7.0 48	7.0 46	7.5 38	
	アウトラグ	GF7W	2012	7.0 48	7.5 38	8.5 45	8.5 45	7.0 46	7.5 38	
	デリカ D-5	CV4W/5W	2007	7.0 48	7.5 38	8.0 35	8.5 36	7.0 46	7.5 38	
	デリカ D-2	CV4W/5W	2011	5.0 45	5.0 45	5.0 45	5.0 45	5.0 45	5.0 45	
	ミラージュ	A05A	2012	6.0 40	6.0 40	6.0 40	6.0 40	6.0 40	6.0 40	
	アトレコロン	S321/331	2005	5.0 45	5.0 45	5.0 45	5.0 45	5.0 45	5.0 45	
	コペン	LA400	2014	5.0 45	5.0 45	5.0 45	5.0 45	5.0 45	5.0 45	
	ソニカ	L405/415	2006	5.0 45	5.0 45	5.0 45	5.0 45	5.0 45	5.0 45	
	タント	L375/385	2007	5.0 45	5.0 45	5.0 45	5.0 45	5.0 45	5.0 45	
DAIHATSU	タント	LA600S/610S	2013	5.0 45	5.0 45	5.0 45	5.0 45	5.0 45	5.0 45	
	タントエクセ	LA55/465	2009	5.0 45	5.0 45	5.0 45	5.0 45	5.0 45	5.0 45	
	ミラ	L275	2006	5.0 45	5.0 45	5.0 45	5.0 45	5.0 45	5.0 45	
	ミラ イース	LA300S	2011	5.0 45	5.0 45	5.0 45	5.0 45	5.0 45	5.0 45	
	ムーブ	L175/185	2006	5.0 45	5.0 45	5.0 45	5.0 45	5.0 45	5.0 45	
	ムーブ	LA100S	2010	5.0 45	5.0 45	5.0 45	5.0 45	5.0 45	5.0 45	
	ムーブ	L175/185	2006	5.0 45	5.0 45	5.0 45	5.0 45	5.0 45	5.0 45	
	ムーブ	LA100S	2010	5.0 45	5.0 45	5.0 45	5.0 45	5.0 45	5.0 45	
	MR コロン	F33S	2011	5.0 45	5.0 45	5.0 45	5.0 45	5.0 45	5.0 45	
	SX4	ノーマル	YA/YB	2006	7.0 48	7.0 48	7.0 48	7.0 48	7.0 46	7.0 46
SUZUKI	SX4	ワイルド	YA/YB	2006	7.0 48	7.0 48	7.0 48	7.0 48	7.0 46	7.5 38
	ワゴン	24	2004	5.0 45	5.0 45	5.0 45	5.0 45	5.0 45	5.0 45	
	ワゴン	25	2009	5.0 45	5.0 45	5.0 45	5.0 45	5.0 45	5.0 45	
	ワゴン	HE22	2008	5.0 45	5.0 45	5.0 45	5.0 45	5.0 45	5.0 45	
	エスクード	TD54/94	2008	7.0 48	7.5 48	8.0 45	8.5 45	7.0 46	7.5 48	
	エブリイ	DA64W	2005	5.0 45	5.0 45	5.0 45	5.0 45	5.0 45	5.0 45	
	スイフト	ZG72/ZD72	2010	6.0 40	6.0 40	6.0 40	6.0 40	6.0 40	6.0 40	
	スイフト	ZC32	2012	7.0 48	7.0 48	7.0 48	7.0 48	7.0 46	7.0 46	
	スパーン	MK32S	2013	5.0 45	5.0 45	5.0 45	5.0 45	5.0 45	5.0 45	
	ソリオ	MA15S	2010	5.0 45	5.0 45	5.0 45	5.0 45	5.0 45	5.0 45	

BLEST WHEELS MATCHING GUIDE 2015-16									
※1 フェンダー余裕少 ※2 フェンダー突出注意 ※3 内側干渉注意 ※4 裏ハイキャブ									
MAKER	MODEL	型式	年式	リム幅	リム幅	リム幅	リム幅	リム幅	リム幅
195/55-16	195/45-17	195/55-16	195/45-17	195/55-16	195/45-17	195/55-16	195/45-17	195/55-16	195/45-17
HONDA	フィット	GE	2007	6.0 48	7.0 52	6.0 48	7.0 52	6.5 52	7.0 52
	フィット	GK	2013	6.0 48	7.0 52	6.0 48	7.0 52	6.5 52	7.0 52
	フィットシャトル	GG7/8	2011	6.0 48	7.0 52	6.0 48	7.0 52	6.5 52	7.0 52
	フリード	GB3/4	2008	6.0 48	7.0 52	6.0 48	7.0 52	6.5 52	7.0 52
	フリード	JC1/2	2008	5.0 45	6.0 48	5.0 45	6.0 48	5.0 45	6.0 48
	フリード	JC1	2010	5.0 45	6.0 48	5.0 45	6.0 48	5.0 45	6.0 48
	WRX S4	VAG	2014	7.0 48	7.5 48	7.0 48	7.5 48	7.0 46	7.5 48
	BRZ	ZC6	2011	7.0 48	7.0 48	7.0 48	7.0 48	7.0 46	7.0 46
	R1	RJ1/2	2004	5.0 45	5.0 45	5.0 45	5.0 45	5.0 45	5.0 45
	R2	RC1/2	2003	5.0 45	5.0 45	5.0 45	5.0 45	5.0 45	5.0 45
SUBARU	インプレッサ	GJ/GP	2012	7.0 48	7.0 48	7.0 48	7.0 48	7.0 46	7.0 46
	XV	GP	2012	7.0 48	7.0 48	7.0 48	7.0 48	7.0 46	7.0 46
	エクシード	YA	2008	7.0 48	7.0 48	7.0 48	7.0 48	7.0 46	7.0 46
	フォレスター	SJ5	2009	7.0 48	7.0 48	7.0 48	7.0 48	7.0 46	7.0 46
	レヴォーグ	BM	2009	7.0 48	7.0 48	7.0 48	7.0 48	7.0 46	7.0 46
	レヴォーグ	BS	2014	7.0 48	7.0 48	7.0 48	7.0 48	7.0 46	7.0 46
	レヴォーグ	BR	2009	7.0 48	7.0 48	7.0 48	7.0 48	7.0 46	7.0 46
	レヴォーグ	BR	2009	7.0 48	7.0 48	7.0 48	7.0 48	7.0 46	7.0 46
	レヴォーグ	BN	2014	7.0 48	7.0 48	7.0 48	7.0 48	7.0 46	7.0 46
	レヴォーグ	VAG	2014	7.0 48	7.5 48	7.0 48	7.5 48	7.0 46	7.5 48
MAZDA	CX-5	KE	2012	7.0 48	7.5 48	8.0 45	7.5 50	7.0 46	7.5 48
	MPV	LY	2006	7.0 48	7.5 38	8.0 45	8.5 45	7.0 46	7.5 38
	アタラシ	BM	2013	7.0 48	7.5 48	8.0 45	8.5 45	7.0 46	7.5 48
	アタラシ	GJ	2012	7.0 48	7.5 48	8.0 45	8.5 45	7.0 46	7.5 48
	デミオ	DJ	2014	7.0 48	7.0 48	6.0 40	7.0 48	6.5 42	7.0 48
	デミオ	DE	2007	7.0 48	7.0 48	6.0 40	7.0 48	6.5 42	7.0 48
	ビアンテ	CC	2008	7.0 48	7.5 48	7.0 48	7.5 50	7.0 46	7.5 48
	プレマシー	CWE	2010	7.0 48	7.0 48	7.0 48	7.0 48	7.0 46	7.0 46
	ロードスター	NC	2005	7.0 48	7.0 48	7.0 48	7.0 48	7.0 46	7.0 46
	ロードスター	NC	2005	7.0 48	7.0 48	7.0 48	7.0 48	7.0 46	7.0 46
MITSUBISHI	EK WAGON	B11W	2013	5.0 45	5.0 45	5.0 45	5.0 45	5.0 45	5.0 45
	RVR	GA3W	2010	7.0 48	7.0 48	7.0 48	7.0 48	7.0 46	7.5 38
	アウトラグ	GF7W	2012	7.0 48	7.5 38	8.5 45	8.5 45	7.0 46	7.5 38
	デリカ D-5	CV4W/5W	2007	7.0 48	7.5 38	8.0 35	8.5 36	7.0 46	7.5 38
	デリカ D-2	CV4W/5W	2011	5.0 45	5.0 45	5.0 45	5.0 45	5.0 45	5.0 45
	ミラージュ	A05A	2012	6.0 40	6.0 40	6.0 40	6.0 40	6.0 40	6.0 40
	アトレコロン	S321/331	2005	5.0 45	5.0 45	5.0 45	5.0 45	5.0 45	5.0 45
	コペン	LA400	2014	5.0 45	5.0 45	5.0 45	5.0 45	5.0 45	5.0 45
	ソニカ	L405/415	2006	5.0 45	5.0 45	5.0 45	5.0 45	5.0 45	5.0 45
	タント	L375/385	2007	5.0 45	5.0 45	5.0 45	5.0 45	5.0 45	5.0 45
DAIHATSU	タント	LA600S/610S	2013	5.0 45	5.0 45	5.0 45	5.0 45	5.0 45	5.0 45
	タントエクセ	LA55/465	2009	5.0 45	5.0 45	5.0 45	5.0 45	5.0 45	5.0 45
	ミラ	L275	2006	5.0 45	5.0 45	5.0 45	5.0 45	5.0 45	5.0 45
	ミラ イース	LA300S	2011	5.0 45	5.0 45	5.0 45	5.0 45	5.0 45	5.0 45
	ムーブ	L175/185	2006	5.0 45	5.0 45	5.0 45	5.0 45	5.0 45	5.0 45
	ムーブ	LA100S	2010	5.0 45	5.0 45	5.0 45	5.0 45	5.0 45	5.0 45
	ムーブ	L175/185	2006	5.0 45	5.0 45	5.0 45	5.0 45	5.0 45	5.0 45
	ムーブ	LA100S	2010						